



# עונת המתנות של משקארד החלה!

חברי משקארד, אנו שמחים לפתוח את עונת המתנות שנה שנייה ברציפות ומאחלים לכם בחירה מהנה!

אופן מימוש ההטבה ובחירת המתנה:

1. נכנסים לאתר משקארד בכתובת: <https://www.meshekard.co.il>. מתחברים לאתר באמצעות הקלדת ת.ז ו-6 ספרות אחרונות של כרטיס אשראי משקארד, במידה ויש יותר מכרטיס אחד – ניתן להיכנס עם כל אחד בנפרד.
2. נכנסים לעמודי המתנות באתר בקישור הבא: <https://bit.ly/2HYC9Aq>. ניתן להיכנס גם באמצעות לחיצה על אייקון המתנה האדום בסרגל הקטגוריות או לחיצה על הבאנר בעמוד הראשי באתר.

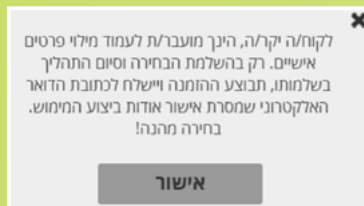


3. בוחרים את המתנה הרצויה ונכנסים לעמוד המוצר. סוגי מתנות לבחירה:

| סוג המתנה  | אופן מימוש   |
|--|--|
| זיכוי מזומן בסך 160 ₪                                      | המתנה תוענק כזיכוי ישירות לכרטיס האשראי                                |
| שוברי דיגיטליים בשווי 220 ₪ לבחירה בין מגוון רשתות מובילות | קוד קופון דיגיטלי המוצג באישור ההזמנה - יש להציגו בעת התשלום בבית העסק |
| מגוון מתנות לבחירה בשווי עד 699 ₪                          | שליח עד הבית בהתאם לכתובת שהוזנה באתר המועדון                          |
| ביטוח חקלאי – זיכוי כספי בסך 200 ₪ לרכישת ביטוח לרכב       | קוד קופון דיגיטלי המוצג באישור ההזמנה - יש להציגו בעת התשלום בבית העסק |

4. בעמוד המוצר יש ללחוץ על כפתור – 'למימוש ההטבה'. לתשומת ליבכם: לאחר בחירת המתנה וסיום תהליך ההזמנה לא יהיה ניתן לבטל ו/או לבחור מתנה אחרת.

5. במידה וזו הזמנתכם הראשונה באתר עליכם למלא פרטים אישיים, לכן תופיע ההודעה הבא:



לחיצה על כפתור 'אישור' תעביר אתכם לעמוד מילוי פרטים. בעמוד מילוי פרטים יש למלא את פרטיכם האישיים הכוללים את פרטי ההתקשורת שלכם (כתובת, טלפון נייד ומייל).



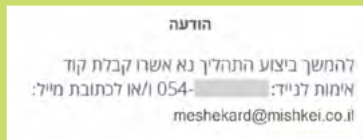
**לתשומת ליבכם:**

- במידה ותבחרו בשובר דיגיטלי/ ביטוח חקלאי – הקוד הדיגיטלי למימוש יופיע באישור ההזמנה שישלח לכתובת המייל ו/או מס' הנייד שמילאתם במסך זה.
- במידה ותבחרו במתנה עד הבית – המשלוח יגיע לכתובת שמילאתם במסך זה. בסיום מילוי הפרטים יש ללחוץ על 'שמירה וחזרה' לאחר מכן תופיע ההודעה הבאה:



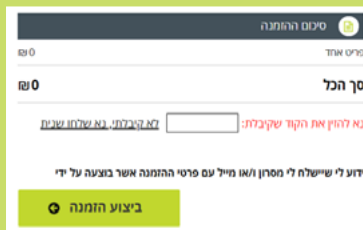
לחיצה על X תסגור את ההודעה ותעביר אתכם לעמוד הבא לסיום התהליך.

6. לטובת אימות ההזמנה ואישור בחירתכם, ישלח לכם קוד אימות לנייד ו/או לכתובת המייל (בהתאם לפרטים שמילאתם) ובאתר תופיע ההודעה הבאה:



יש ללחוץ על כפתור – 'אישור'.

את הקוד שקיבלתם יש להזין בסיכום ההזמנה במקום המיועד. ללא קוד זה לא תוכלו לסיים את ההזמנה. לתשומת ליבכם: קוד האימות הינו חד פעמי ובתוקף ל-5 דקות.



לאחר הזנת קוד האימות יש ללחוץ על כפתור – 'ביצוע הזמנה'.

7. רק במידה ובחרתם 'זיכוי מזומן בסך 160 ש"ח', תעברו לעמוד 'אופן התשלום' בו תתבקשו למלא את פרטי האשראי שלכם. עליכם למלא את פרטי כרטיס האשראי על מנת שנוכל לזכות את כרטיסכם בסכום המתנה. בעאר המתנות, אין צורך במילוי פרטי האשראי של כרטיס משקארד שלכם.

8. **ברכות!** כעת סיימתם את תהליך בחירת המתנה וההזמנה התקבלה במערכת. אישור ההזמנה ישלח אליכם לכתובת המייל ו/או מס' הנייד שמילאתם בפרטים האישיים. בנוסף, ניתן לראות את אישור ההזמנה במסך 'ההזמנות שלי'.

9. **מזמינים אתכם לשתף חברים!** לאחר סיום תהליך בחירת המתנה, תופיע הודעה המציעה לשתף את חלוקת המתנות בפלטפורמות שונות. באמצעות לחיצה על אחד מהאייקונים המופיעים בהודעה, תוכלו לשתף חברים ומשפחה ולהזמין גם אותם ליהנות מעונת המתנות של משקארד.



**בהצלחה!**